


# BARNENS EGEN ARBETSBIBEL


BERTLINAS



**Originalmapp för ledaren  
Gamla Testamentet**

# BARNENS EGEN ARBETSBIBEL

BERTLINAS



**Originalmapp för ledaren  
Nya Testamentet**

# BEAB

Barnens Egen ArbetsBibel

## Innehåll

### CD-ROM

- 1 Förblad för både ledare och barn
- 2 Modeller i färg, samt i svartvitt
- 3 Lektioner \* GT - 33 lektioner  
\* NT - 21 lektioner
- 4 MINI-serie för de yngsta

### AUDIO CD (2 st)

- GT - 35 sånger
- NT - 24 sånger

**Idé & layout:** Ruth Bertlin

**Texter:** Ruth & Dan Bertlin

**Copyright:** Bertlinas

Fälisbrännvägen 57, FIN-66140 Övermalax

Tel/fax +358 (0)6-3651717, Gsm 050-5964777

**e-post:** bertlinas@msn.com

### Bibelöversättning

Svenska Folkbibeln 98

### Illustrationer

Gun Ahlberg-Backheden (*i huvudsak*)

Barnavännen och Min egen bok utgivna av  
SLEF-Media / Svenska Lutherska Evangeli-  
föreningen i Finland r.f. Korsholmsespl. 2,  
FIN-65100 Vasa, slef@slef.fi

Övriga:

Sanna Bertlin (S)

Ben Bertlin (BB)

Lena Streng

Torolf Prost

Janet Åkerback-Söderholm (JÅS)

**Färgläggning:** Janet Åkerback-Söderholm

**CD-ROM:** Stefan Jansson

Ben Bertlin

Ruth Bertlin

### Audio CD

Arr: Stefan Jansson

Edit/mix: Clas Holm

Ny notsättning till samtliga sånger:

Benita Lidman och Stefan Jansson

Körledare: Benita Lidman

Sångare:

Bergö skolas elever

Syskonen Petra, Jesper

och Sofia Eklund


Mikael Bengtsson

Benita Lidman

Marina Sigfrids

Isabella Ström


Dan Bertlin



**B:et** innehåller en del symbolik. Bakom skapelsen märks syndafallet som en sorgkant. GT:s 39 böcker går över i de 4 evangelierna, vilka sammanbinder både GT och NT till en helhet.

Jesus Kristus som var, är och skall komma är bron mellan himlen och jorden, samtidigt som allt blev skapat genom honom. Ur hans hjärta föds NT:s 27 böcker som avslutas i himlen genom Johannes Uppenbarelse. Sorgkanten är för evigt borta, tvättad i Jesu blod.

## BEAB-materialet...



BEAB-materialet riktar sig i huvudsak till kyrkor och församlingar i deras barnarbete, men kan också mycket väl användas av dagisklubbar och förskolor. Och som utmärkt första guide i bibelkunskap för grundskolan!

BEAB-materialet ger en inblick i varje bok i bibeln. Möjligheten till uppdatering och påbyggnad är obegränsad eftersom bibelns värld är så omfattande och omspannar hela det mänskliga livet.

De tips som ges i ledarhandledningen om olika hjälpmedel på marknaden är begränsade. Låt kreativiteten flöda och komplettera med det som känns bäst just för dig. Dockor är också ett mycket bra hjälpmedel.

### Förklaringar:

**GT** = Gamla Testamentet  
**NT** = Nya Testamentet  
**DHA** = den helige Ande  
**OH** = Overhead

**Fästpapper** kan vara  
- gamla oanvändbara flanellografbilder  
- sandpapper  
- flanellyg




Påsnit

## Det här behöver du...

De flesta församlingar/skolor har idag en kopieringsapparat och flera datorer. Sannolikt finns också privatägda datorer inom varje grupp eller sammanslutning som vill göra något för barnen.

Vi uppmuntrar till delaktighet. Ge någon ansvar att printa ut en aktuell lektion varje vecka! Kom också ihåg att dagens barn kan allt om datorer. Ge dem som vill tillfälle att vara med även i förberedande uppgifter.


**Tips:** Efter att originalutskriften är gjord för dagens lektion kan det vara en fördel att senare använda kopieringsapparaten enligt antalet elever. I långa loppet ett förmånligt alternativ. Inga dyra personliga arbetsböcker behövs!




## För de yngsta

För de barn som är för små att göra en egen bibel, finns en **MINI-serie**. Det är små kort (48 x 65 mm) i färg.

Dessa kan barnen klippa ut och limma på tjockare papper och göra till en "dragspelsbok", som kan stå själv, med GT på ena sidan och NT på den motsatta sidan. Ett annat förslag är att korten limmas i ett litet häfte, där det också finns utrymme för egna teckningar av dagens lektion.



# Målsättning och arbetsmetoder...



Med det här materialet kan man resa genom hela bibeln, från Första Moseboken till Johannes Uppenbarelse. Målsättningen är att barnen lär känna varje bok i bibeln och något viktigt som varje bok har att säga. Barnen får A4 sidor från varje lektion med dagens tema, uppgifter m.m. Dessa samlas i en personlig pärm (*finns att köpa i alla varuhus*) som blir **Barnens Egen ArbetsBibel**.

Förutom MINI-serien (*se föregående sida*) finns ytterligare två svårighetsgrader.

De flesta barn i våra olika grupper har tagit hem pärmen efter varje samling för att i lugn och ro måla färdigt och läsa texten. Det har också gett föräldrarna tillfälle att se vad barnen sysslar med i respektive grupp.

Vår erfarenhet är att väldigt få barn glömmar pärmen hemma till följande samling. I det arbete där materialet utprovats under flera år har barn från **4-12 år** deltagit.

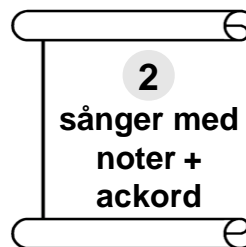
## I mappen behövs...

- 1) Mellanblad för "Gamla Testamentet" och "Nya Testamentet" (2 st).
- 2) Registerblad för GT (33 st) och NT (21 st).

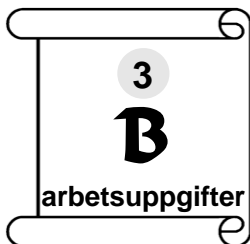
## Till varje lektion finns varierande antal sidor...




- 1) Hjälper dig som ledare att förbereda dig och lägga upp lektionen.



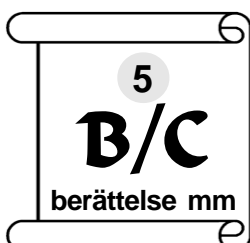
- 2) Lätt att kopiera för OH.



- 3) Kan användas av den grupp som inte har tålamod att knåpa så mycket. Bildsidan limmas fast på registerbladen. Detta blir pärmbilden för varje bibelbok.



- 4) Passar för den grupp som vill använda mer tid till att klippa och klistra. Allt klipps ut och limmas på registerbladen.



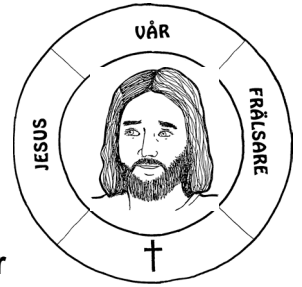
- 5) Detta är berättelsesidan. Den får alla som använder B- eller C-sidorna. Här finns förutom berättelsen, en minnesvers, en sång, bilder och ofta någon liten arbetsuppgift.

- 6-) Hjälper dig att brodera lektionen, ger tips.



# Förslag till schema...

Materialet har 55 lektioner. Nedan följer tre förslag till veckoschema.



## FÖRSLAG 1: 2 år

### 1:a året

Höstterminen 12 lektioner

Förbladen (1:a lektionen)

GT - 1-5 Mos Jos Dom Rut

NT - Matt Mark Luk (jul)

Vårterminen 14 lektioner

GT - Sam Kung Krön Esra Neh Ester Job Ps

NT - Joh (påsk) Apg Rom Kor Gal Ef



### 3:e året

Höstterminen 9 lektioner

GT - Jer Klag Hes Dan Hosea (jul)

NT - Hebr Jak Petr Joh

Vårterminen 10 lektioner

GT - Joel/Amos Obadja Jona Mika/Nah

Habackuk Sef/Hagg Sakarja (påsk) Malaki

NT - Judas Upp

### 2:a året

Höstterminen 14 lektioner

GT - Ordspr Pred HV Jes (jul)

NT - Fil Kol Tess Tim Tit Filemon Hebr  
Jak Petr Joh

Vårterminen 15 lektioner

GT - Jer Klag Hes Dan Hosea

Joel/Amos Obadja Jona

Mika/Nahum Habackuk Sef/Hagg

Sakarja (påsk) Malaki

NT - Judas Upp



## FÖRSLAG 3: 4 år

### 1:a året

Höstterminen 6 lektioner

Förbladen (1:a lektionen)

GT - 1-2 Mos

NT - Matt Mark Luk (jul)

Vårterminen 7 lektioner

GT - 3-5 Mos Jos Dom

NT - Joh (påsk) Apg (pingst)



## FÖRSLAG 2: 3 år

### 1:a året

Höstterminen 9 lektioner

Förbladen (1:a lektionen)

GT - 1-5 Mos

NT - Matt Mark Luk (jul)

Vårterminen 10 lektioner

GT - Jos Dom Rut Sam Kung Krön Esra Neh

NT - Joh (påsk) Apg (pingst)

### 2:a året

Höstterminen 7 lektioner

GT - Ester Job Ps Ordspr Pred HV Jes (jul)

NT - inget

Vårterminen 10 lektioner

GT - inget

NT - Rom Kor Gal Ef Fil Kol (påsk) Tess Tim

Tit Filemon (vid sen påsk)

### 2:a året

Höstterminen 6 lektioner

GT - Rut

NT - Rom Kor Gal Ef Fil (jul)

Vårterminen 7 lektioner

GT - Sam Kung Krön Esra Neh

NT - Kol (påsk) Tess



### 3:e året

Höstterminen 7 lektioner

GT - Ester Job Ps Ordspr Pred HV Jes (jul)

NT - inget

Vårterminen 7 lektioner

GT - Jer Klag Hes Dan

NT - Tim Tit Filemon (påsk)



### 4:e året

Höstterminen 7 lektioner

GT - Hosea (jul)

NT - Hebr Jak Petr Joh Judas Upp

Vårterminen 8 lektioner

GT - Joel/Amos Obadja Jona Mika/Nah

Habackuk Sef/Hagg Sakarja (påsk) Malaki

NT - Inget

