

Första & andra  
**TIMOTEUSbrev**  
Gud, vår arbetsgivare

## Till ledaren

|   |   |
|---|---|
| <b>Hjälpmiddel du kan använda:</b><br><br>För dramat ( <i>se nedan</i> )<br>Bibeln<br>OH eller bilder<br>Flanellograf | <b>Undervisningsförslag:</b><br><br>Ett arbetsförhållande<br>I Guds tjänst, 2 Tim 2:1-15<br>Lönen i himlen, 1 Kor 3:10-15 |
|---|---|

## Tips

### A. DRAMA

**Förklara** (*genom dramat*) : - en arbetsgivare  
- en arbetstagare  
- löneutbetalning

**Tips på drama** (*repliker finns med i lektionen*):

2-3 arbetsgivare som behöver varsitt bord och en stol + skylt på arbetsplatsens namn  
1 arbetssökande som går runt och söker arbete

Den arbetssökande söker jobb hos alla. Får arbete på det **sista** stället. Skriver under ett arbetskontrakt och börjar jobba. När lönen skall utbetalas, har hon/han glömt arbetsgivarens namn. Försöker först få ut lön hos de andra arbetsgivarna, utan resultat. Till slut lyfts lönen från rätt arbetsgivare.

### B. I GUDS TJÄNST

\* Kan Gud vara vår arbetsgivare?

\* Får vi någon lön av honom?

\* Har det någon betydelse hur vi lever vårt jordeliv?

Om vi missköter oss hos en jordisk arbetsgivare, så kan vi t o m få sparken. Men Gud ger ingen sparken. Han har en helt annan strategi. Det ser faktiskt ut som om vi redan här på jorden kan samla material till vårt drömhus i himlen. Enligt Paulus bestämmer vi t o m själva hur stor lönen blir där.

Vilken sorts arbete kan vi då göra åt Gud?

**Några exempel som ger lön - på OH eller bilder**

- 1) Predikotjänst - berätta om Jesus
- 2) Bönetjänst - be för släktingar och vänner
- 3) Sångtjänst - vara sång/körledare, sjunga sånger om Jesus
- 4) Diakontjänst - besöka sjuka och ensamma
- 5) Älska våra medmänniskor - t o m ovännerna
- 6) Vara snäll och lydig
- 7) Hjälpsam - hjälpa till med det du kan, ge gåvor åt fattiga
- 8) Tacksam

### C. LÖNEN I HIMLEN

Om vi tjänar Gud här på olika sätt får vi lön i himlen i form av guld, silver och ädla stenar, 1 Kor 3:10-15.

**Gör på flanellograf ditt "drömställe" i himlen.**

Var dag så ska vi bygga vårt eget lilla hus.  
Vi bygger det så stadigt, så det ej slås i grus.  
Vi bygger det med silver och guld och ädelsten  
och så ska du få titta hur fint vårt hus blir sen.

En guldsten heter lydnad för Jesus, far och mor.  
En silversten är älska sin syster och sin bror.  
Och ädelsten är vara båd' sann och god och glad.  
Det huset lyser vackert i himlens ljusa stad.


Men är du dum och elak, så bygger du helt visst,  
med trä och halm och hötapp. Jag säger först som sist,  
att sådant hus ej passar i himlens sköna land,  
dit vi på väg är alla, vi går dit hand i hand.

## Vi bygger

t&m: Else Lundin


Var dag så ska vi byg-ga vårt eg-et lil-la hus. Vi bygger det så stadigt så det ejslås i grus. Vi  
bygger det med silver och guld och äd-el-sten Och så ska du få tit - ta hur fint vårt hus blir sen.

# FÖRSTA & ANDRA TIMOTEUS- BREVEN



| Mitt förråd i himlen |  |
|----------------------|--|
|                      |  |
|                      |  |
|                      |  |

## GUD, VÅR ARBETSGIVARE



Nokiachefen i all ära,  
men han kommer inte ens nära.

Vem då?


# FÖRSTA & ANDRA TIMOTEUS- BREVEN




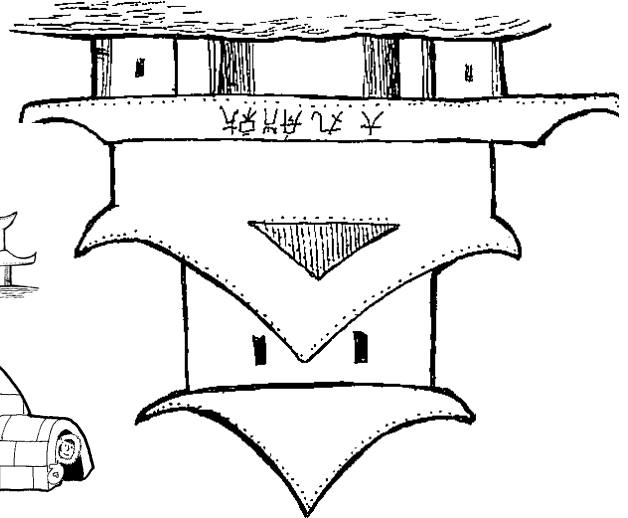

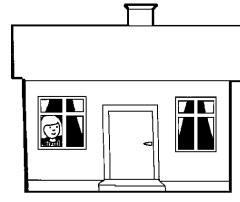


| Mitt förråd i himlen |  |
|----------------------|--|
|                      |  |
|                      |  |
|                      |  |

Skär upp längs den streckade linjen, så att det bildas en ficka att lägga extra hus  
i. Stryk lim endast mellan dessa båda linjer och limma fast "Gud, vår  
arbetsgivare" här, så får du ett lock över fickan (se modellen).

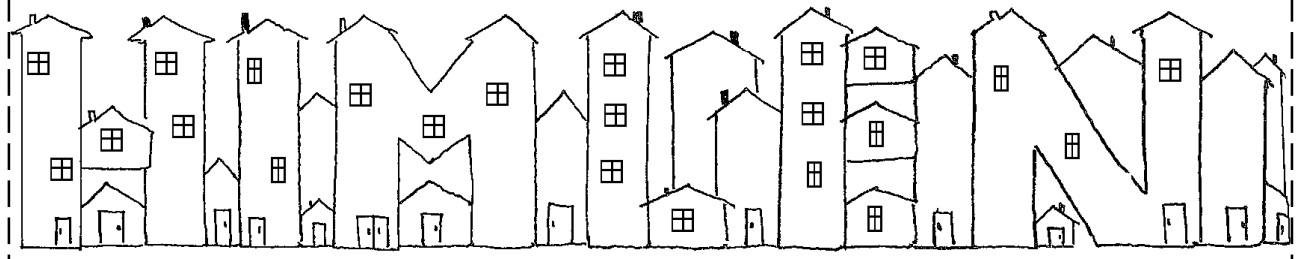
Nokiachefen i all ära,  
men han kommer inte ens nära. Vem då?



MODELL




# GUD, VÅR ARBETSGIVARE



## Timoteusbreven

...är också skrivna av Paulus. Timoteus var fortfarande ung när Paulus skrev brev till honom. De två träffades första gången när Timoteus ännu var en tonåring, ja kanske bara en liten pojke. Åtminstone kände Paulus både Timoteus mamma och mormor.



## Gud, vår arbetsgivare - 1-2 Timoteusbreven

Timoteus fick två brev av Paulus. I båda dessa brev uppmuntras Timoteus till uthållighet i sin kallelse att tjäna Gud. Egentligen är alla som tror på Jesus på ett eller annat sätt i Guds tjänst. Skillnaden är bara att några är det på heltid och lever av det. Andra hjälper frivilligt till i alla de uppgifter som kan finnas i en församling.

Vi kan inte med säkerhet säga vad lönen i himlen består av. Vi har ju ingen nytta av pengar där. Kanske får vi fantisera lite? I första korintierbrevet får vi ledtrådar. Där skriver Paulus om guld, silver och ädelstenar som byggmaterial. När vi osjälviskt tjänar Gud på olika sätt här på jorden genom att hjälpa varandra väntar

oss kanske ett fantastiskt byggmaterial i himlen! Som vi sedan bygger världens finaste hus av...

Text  
&  
Musik:

Eise  
Lundin

Var dag så ska vi bygga vårt eget lilla hus.  
Vi bygger det så stadigt, så det ej slås i grus.  
Vi bygger det med silver och guld och ädelsten  
och så ska du få titta hur fint vårt hus blir sen.

En guldsten heter lydnad för Jesus, far och mor.  
En silversten är älska sin syster och sin bror.  
Och ädelsten är vara båd' sann och god och glad.  
Det huset lyser vackert i himlens ljusa stad.

Men är du dum och elak, så bygger du helt visst,  
med trä och halm och höttapp. Jag säger först som sist,  
att sådant hus ej passar i himlens sköna land,  
dit vi på väg är alla, vi går dit hand i hand.



**Minnesvers:**

**Arbetaren är  
värd sin lön.**

1 Tim 5:18

**ARBETSSÖKANDE** (söker arbete på 3 arbetsplatser): \_\_\_\_\_

Scen 1 (söker arbete)

- **Mitt namn är** \_\_\_\_\_. **Jag är** (yrke)\_\_\_\_\_ **och söker arbete.**

Arbetsgivare 1-2: - Vi har inget arbete åt dig.

- **Varför inte?**

Arbetsgivare:

När arbetstagaren kommer till den arbetsplats som har lediga jobb.

- **Mitt namn är** \_\_\_\_\_. **Jag är** (yrke)\_\_\_\_\_ **och söker arbete.**

Arbetsgivare 3: - Kan jag få se dina betyg och arbetsintyg.

- **Varsågod?** (Ger en bunt med papper ).

Arbetsgivare 3 (ser igenom pappren): Det här ser bra ut. Om du vill ha jobbet får du skriva under det här arbetsavtalet med detsamma.

- **Tack!**

Scen 2 (arbetstagaren kommer för att hämta sin lön)

- **Kan jag få min lön?**

Arbetsgivare 1-2: - Du jobbar inte här och kan inte ta ut lön härifrån!

- **Ursäkta!**

Efter alla "ursäkta" går du till sist och hämtar lön från rätt arbetsgivare.

- **Kan jag få min lön?**

Arbetstagaren: - Varsågod!

- **Tack!**

-----  
**ARBETSGIVARE 1:** \_\_\_\_\_

Scen 1 (söker arbete)

Arbetssökande: - Mitt namn är...

- **Vi har inget arbete åt dig.**

-Arbetssökande: - Varför inte?

**Arbetsgivaren förklarar .....**

Scen 2 (arbetstagaren kommer för att hämta sin lön)

Arbetstagaren: - Kan jag få min lön?

- **Du jobbar inte här och kan inte få lön härifrån!**

Arbetstagaren: - Ursäkta!

-----  
**ARBETSGIVARE 2:** \_\_\_\_\_

Scen 1 (söker arbete)

Arbetssökande: - Mitt namn är...

- **Vi har inget arbete åt dig.**

Arbetssökande: - Varför inte?

**Arbetsgivaren förklarar .....**

Scen 2 (arbetstagaren kommer för att hämta sin lön)

Arbetstagaren: - Kan jag få min lön?

- **Du jobbar inte här och kan inte få lön härifrån!**

Arbetstagaren: - Ursäkta!

-----  
**ARBETSGIVARE 3:** \_\_\_\_\_

Scen 1 (söker arbete)

Arbetssökande: - Mitt namn är ...

- **Kan jag få se dina betyg och arbetsintyg?**

Arbetssökande: - Varsågod! (Ger en bunt med papper)

(Ser igenom pappren): - **Det här ser bra ut. Om du vill ha jobbet får du skriva under det här arbetsavtalet med detsamma.**

Arbetssökande: - Tack!

Scen 2 (arbetstagaren kommer för att hämta sin lön)

Arbetstagaren: - Kan jag få min lön?

- **Varsågod!**

Arbetstagaren: - Tack!



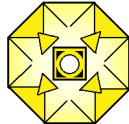





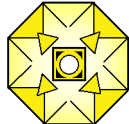





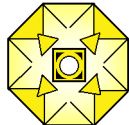





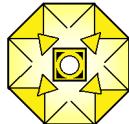



Nya Testamentet  
TIMOTEUSbrevet; Brev



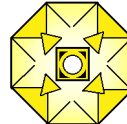





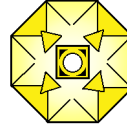





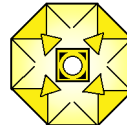





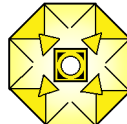



Ill.: Janet Åkerback-Söderholm

# Diamanter + guld/ silvertackor i färg

LEKTION:  
Gud,  
vår arbetsgivare

Uppgift: 10 st "lönekuponger". Klipp ut och limmas i lektionen under "Mitt förråd i himlen".

|   |   |   |   |
|---|---|---|---|
|    |    |    |    |
| HJÄLPSAM  | TACKSAM   | LYDIG   | SNÄLL   |
|    |    |   |   |
|    |    |    |    |
| HJÄLPSAM  | TACKSAM   | LYDIG   | SNÄLL   |
|   |   |   |   |
|  |  |  |  |
| HJÄLPSAM  | TACKSAM   | LYDIG   | SNÄLL   |
|  |  |   |   |
|  |  |  |  |
| HJÄLPSAM  | TACKSAM   | LYDIG   | SNÄLL   |
|  |  |   |   |

|  |   |   |   |
|--|---|---|---|
|     |    |    |    |
| HJÄLPSAM   | TACKSAM   | LYDIG   | SNÄLL   |
|    |    |   |   |
|     |    |    |    |
| HJÄLPSAM   | TACKSAM   | LYDIG   | SNÄLL   |
|   |   |   |   |
|   |  |  |  |
| HJÄLPSAM   | TACKSAM   | LYDIG   | SNÄLL   |
|  |  |   |   |
|   |  |  |  |
| HJÄLPSAM   | TACKSAM   | LYDIG   | SNÄLL   |
|  |  |   |   |



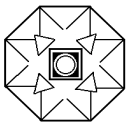
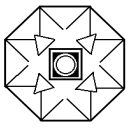
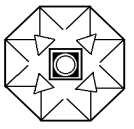
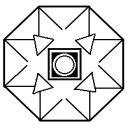


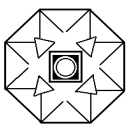
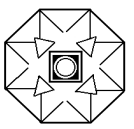
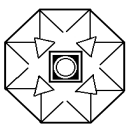
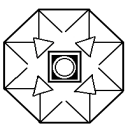


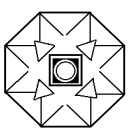
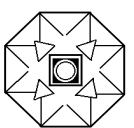
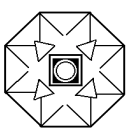
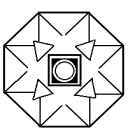


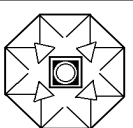
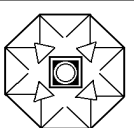
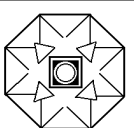
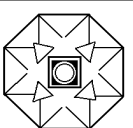


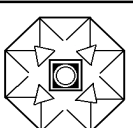
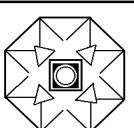
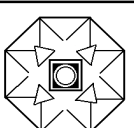
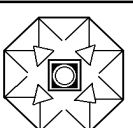


Nya Testamentet  
TIMOTEUSbrevet; Brev

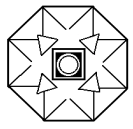
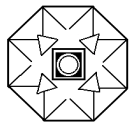
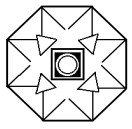
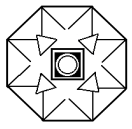


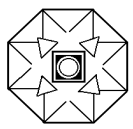
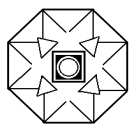
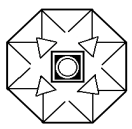
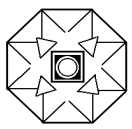




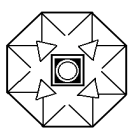
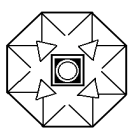


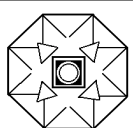
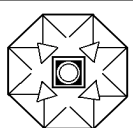
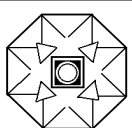
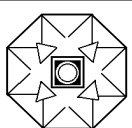


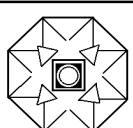
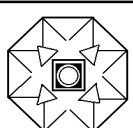
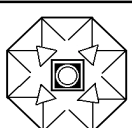
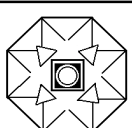


Ill.: Janet Åkerback-Söderholm

# Diamanter + guld/ silvertackor i svartvitt

LEKTION:  
Gud,  
vår arbetsgivare

Uppgift: 10 st "lönekuponger". Klipp ut och limmas i lektionen under "Mitt förråd i himlen".

|   |   |   |   |
|---|---|---|---|
|    |    |    |    |
| HJÄLPSAM  | TACKSAM   | LYDIG   | SNÄLL   |
|    |    |   |   |
|    |    |    |    |
| HJÄLPSAM  | TACKSAM   | LYDIG   | SNÄLL   |
|   |   |   |   |
|  |  |  |  |
| HJÄLPSAM  | TACKSAM   | LYDIG   | SNÄLL   |
|  |  |   |   |
|  |  |  |  |
| HJÄLPSAM  | TACKSAM   | LYDIG   | SNÄLL   |
|  |  |   |   |
|  |  |  |  |
| HJÄLPSAM  | TACKSAM   | LYDIG   | SNÄLL   |
|  |  |   |   |

|  |   |   |   |
|--|---|---|---|
|    |    |    |    |
| HJÄLPSAM   | TACKSAM   | LYDIG   | SNÄLL   |
|    |    |   |   |
|    |    |    |    |
| HJÄLPSAM   | TACKSAM   | LYDIG   | SNÄLL   |
|   |   |   |   |
|  |  |  |  |
| HJÄLPSAM   | TACKSAM   | LYDIG   | SNÄLL   |
|  |  |   |   |
|  |  |  |  |
| HJÄLPSAM   | TACKSAM   | LYDIG   | SNÄLL   |
|  |  |   |   |
|  |  |  |  |
| HJÄLPSAM   | TACKSAM   | LYDIG   | SNÄLL   |
|  |  |   |   |