

MIKA & NAHUM - Glömskans hav

Till ledaren

Hjälpmedel du kan använda: Flanellograf Dockan från Obadja	Undervisningsförslag: Mika och Nahum "Glömskans hav"
---	---

Tips

A. MIKA - I Mikas bok kan vi läsa om en Gud som förlåter oss och kastar våra synder i glömskans hav, *Mika 7:18-19*.

B. NAHUM - Nahum berättar om hur Gud är tålmodig och nådig, men han låter inte den skyldige gå ostraffad, *Nah. 1:2-3*.

Nineve: Tänk på Jona. Vilket tålmod Gud hade med honom! Fastän han först rymde från sitt uppdrag, fick han ändå förlåtelse och Gud räddade honom från att drunkna. Jona fick vara med och rädda staden Nineve. Nu hade det gått ca 150 år sedan dess. En ny generation i Nineve som inte kände Gud hade växt upp. Nu var det Nahums tur att profetera för folket där, men tyvärr lyssnade de inte den här gången och staden blev förstörd.

C. Glömskans hav - dialog (*finns med i lektionen*)

D. Avslutning

Alla barn klipper ut sin "syndasäck" och limmar synderna bakom säcken, eller om du har gjort det på förhand, delar du ut varsin säck åt barnen. Alla bär fram sin säck till Jesus och ber honom om förlåtelse och Jesus kastar säcken i "glömskans hav".

Gör en papplåda som "glömskans hav" dit allas synder kastas.

Egna tips:


Mina synder var är dom? I glömskans hav.
Mina synder var är dom? I glömskans hav.
Du är förlåten, förlåten därför att,
Jesus kastat dina synder i glömskans hav.

Dina synder var är dom? I glömskans hav.
Dina synder var är dom? I glömskans hav.
Jag är förlåten, förlåten därför att,
Jesus kastat mina synder i glömskans hav.

Våra synder var är dom? I glömskans hav.
Våra synder var är dom? I glömskans hav.
Vi är förlåtna, förlåtna därför att,
Jesus kastat våra synder i glömskans hav.


I glömskans hav

Ruth Bertlin



Mi-na syn-der, var är dom? I glöm-skans hav. Mi-na syn-der, var är dom? I
glöm-skans hav. Du är för-lå-ten, för-lå-ten där-för att Je-sus
kast-tat di-na syn-der i glöm-skans hav.

MIKA OCH NAHUM




Bottenlöst är djupet
och fiske är förbjudet.
Var då?

GLÖMSKANS HAV


Gamla Testamentet
MIKA och NAHUM; Profetia

C LEKTION:
Glömskans hav

Uppgift: Klipp
ut fiskarna
och limma
dem i havet.
Rita fåglar på
himlen.



MIKA OCH NAHUM



Bottenlöst är djupet
och fiske är förbjudet.
Var då?

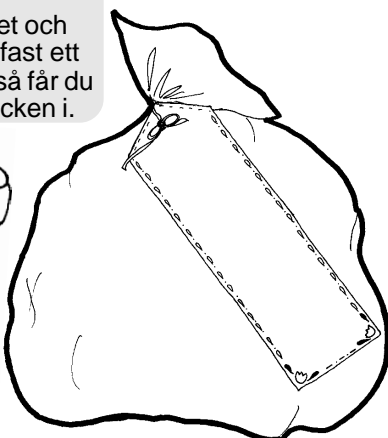
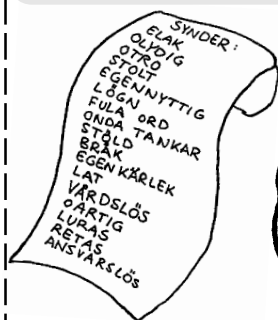
GLÖMSKANS HAV

Gamla Testamentet LEKTION:
MIKA och NAHUM; Profetia Glömskans hav

B och C - tillbehör

Uppgift: Klipp ut säcken och syndaregistret. Klistra fast syndaregistret på säckens baksida och skriv ditt namn på säcken.

Skär upp ett hål i havet och sänk ner den. Klistra fast ett papper på baksidan, så får du en ficka att förvara säcken i.



Gamla Testamentet LEKTION:
MIKA och NAHUM; Profetia Glömskans hav

B och C - tillbehör

Uppgift: Klipp ut säcken och syndaregistret. Klistra fast syndaregistret på säckens baksida och skriv ditt namn på säcken.

Skär upp ett hål i havet och sänk ner den. Klistra fast ett papper på baksidan, så får du en ficka att förvara säcken i.

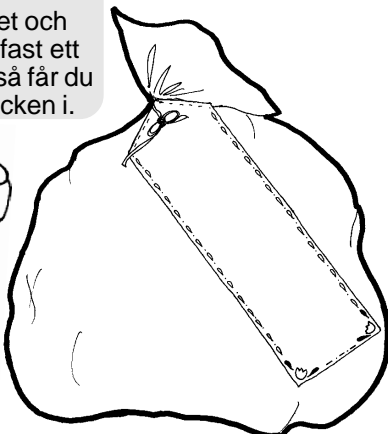
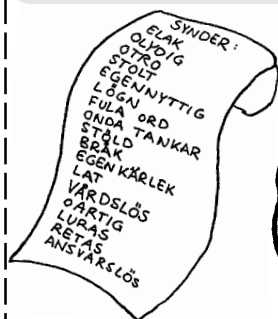


Gamla Testamentet LEKTION:
MIKA och NAHUM; Profetia Glömskans hav

B och C - tillbehör

Uppgift: Klipp ut säcken och syndaregistret. Klistra fast syndaregistret på säckens baksida och skriv ditt namn på säcken.

Skär upp ett hål i havet och sänk ner den. Klistra fast ett papper på baksidan, så får du en ficka att förvara säcken i.



Gamla Testamentet LEKTION:
MIKA och NAHUM; Profetia Glömskans hav

B och C - tillbehör

Uppgift: Klipp ut säcken och syndaregistret. Klistra fast syndaregistret på säckens baksida och skriv ditt namn på säcken.

Skär upp ett hål i havet och sänk ner den. Klistra fast ett papper på baksidan, så får du en ficka att förvara säcken i.



Gamla Testamentet LEKTION:
MIKA och NAHUM; Profetia Glömskans hav

B och C - tillbehör

Uppgift: Klipp ut säcken och syndaregistret. Klistra fast syndaregistret på säckens baksida och skriv ditt namn på säcken.

Skär upp ett hål i havet och sänk ner den. Klistra fast ett papper på baksidan, så får du en ficka att förvara säcken i.

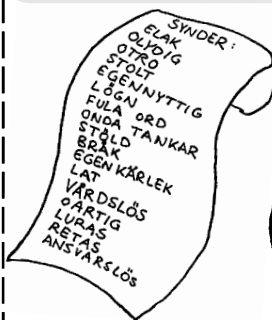


Gamla Testamentet LEKTION:
MIKA och NAHUM; Profetia Glömskans hav


B och C - tillbehör

Uppgift: Klipp ut säcken och syndaregistret. Klistra fast syndaregistret på säckens baksida och skriv ditt namn på säcken.

Skär upp ett hål i havet och sänk ner den. Klistra fast ett papper på baksidan, så får du en ficka att förvara säcken i.



Glömskans hav - Mika 7:18-19



3.

MIKA är den profet som berättar om havet dit Gud kastar våra synder. Gud vill alltid förlåta oss när vi gör fel. Han tar våra synder ifrån oss och kastar dem i havets djup. Det gör han därför att han inte vill att det som är fel skall fortsätta att ha makt över oss.

I Nya Testamentet kallas detta för ett glatt budskap.



Minnesvers:

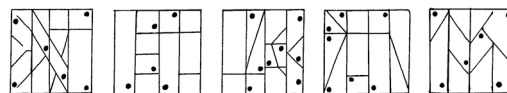
Gud är en förlåtande Gud.

Mika 7:18



1.

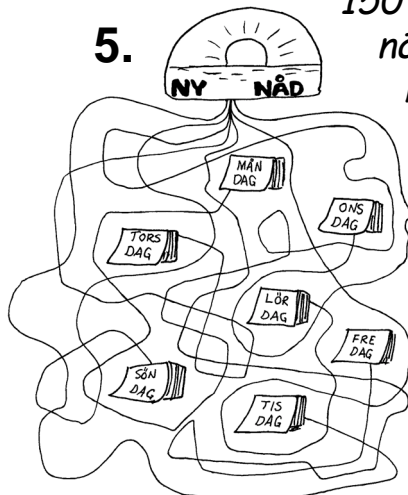
2.



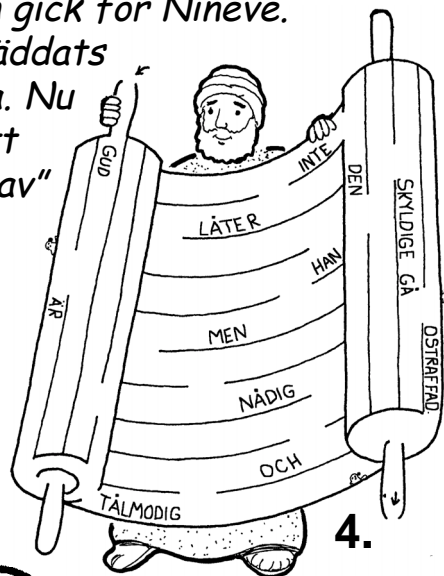
NAHUM kapitel 1-3 berättar om hur det slutligen gick för Nineve.

150 år tidigare hade staden räddats

5.



när folket lyssnade till Jona. Nu hade människorna glömt att det finns ett "glömskans hav" för våra synder. De ville inte höra på Nahum och då blev staden förstörd. Nahums profetia varnar oss för att bli för självsäkra. Vi behöver Gud varje dag. När vi förstår att alltid komma till Honom möter han oss med nåd.



4.

Text
&
Musik:

Ruth
Berlin

Frågor:

Mina synder var är dom? I glömskans hav
Mina synder var är dom? I glömskans hav
Du är förlåten, förlåten därför att
Jesus kastat dina synder i glömskans hav.

Svar:

Dina synder var är dom? I glömskans hav
Dina synder var är dom? I glömskans hav
Jag är förlåten, förlåten därför att
Jesus kastat mina synder i glömskans hav.

Våra synder var är dom? I glömskans hav
Våra synder var är dom? I glömskans hav
Vi är förlåtna, förlåtna därför att
Jesus kastat våra synder i glömskans hav.



Uppgift:

- 1-2. Vad heter profeterna? Färglägg alla ytor med prick i.
3. Vad står det på profetens bokrulle? Plocka in bokstäverna på rätt plats, så får du fram det glada budskapet, med ett annat ord.
4. Vilket bibelord kan du läsa på vägen genom bokrullen? Börja vid pilen.
5. Vilka dagar är Guds nåd ny? Följ strecken uppifrån och se vilka veckodagar du når.

Glömskans hav - dialog *(personer eller dockor)*

Behov;

- en utklädd Jesus
- ett litet "akvarie" med texterna "GLÖMSKANS HAV" och "FISKE FÖRBJUDET"
- dockan från Obadja

Om du använde en docka i lektionen om "Sådd och skörd" i Obadja, som nu har "avtjänat sitt straff", är detta ett bra tillfälle för dockan att be barnen om förlåtelse.

Dockan (*väldigt ledsen*): Hej! Kommer ni ihåg mig? Jag vill be er om förlåtelse för det där godiset, ni minns. Kan ni förlåta mig?

(Barnen svarar säkert ja).

Dockan: - Jag har lyssnat till lektionen idag och vet ni, jag blev också straffad, för man får inte stjäla. Nu har jag avtjänat mitt straff, men fortfarande känns det inte bra på insidan. Kan du Jesus göra något åt insidan (*vänder sig mot Jesus*)?

Jesus: - Det kan jag nog, bara du talar om för mig vad du vill?

Dockan: - Vill du förlåta mig för att jag bjöd barnen här på stöldgodis?

Jesus: - Såklart! Jag förlåter dig!

Dockan: - Tack, Jesus! Det där kändes faktiskt jättebra. Jag har en hel säck här med problem som jag bär på. Kan du ta hand om alla mina synder på en gång så jag kan bli helt fri (*räknar upp några*).

Jesus: - Javisst! Kom med alla dina problem till mig så ska jag hjälpa dig. Du är hel och hållen förlåten.

Dockan: - Tack så mycket, Jesus! Nu undrar jag vad du gör med den där syndasäcken?

Jesus: - Då ska jag visa dig det på en gång. När någon kommer till mig med sina synder och ber om förlåtelse, då lyfter jag av bördan som människan bär på och kastar den i "Glömskans hav". Så här; (*kastar säcken i "havet"*). Sen glömmer jag det, för har jag förlåtit, så är det för alltid förlåtet.

Dockan: - Men hur kommer det sig att jag kommer ihåg det då?

Jesus: - Jo, det är för att det finns en fiende som fiskar där ibland och han påminner dig om det. Men då ska du bara säga till dig själv: "Det där har Jesus förlåtit mig". Sedan får du bara tacka mig.

Dockan: - Är det så enkelt. Då ska jag börja göra så alltid. Nu kan väl alla barn göra som jag har gjort?

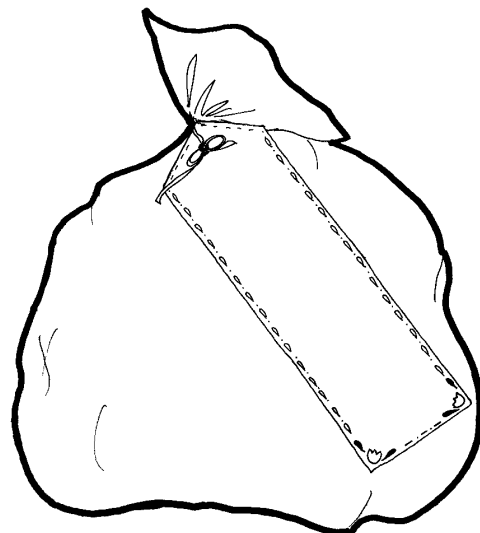
Jesus: - Ja, det tycker jag också.

Gamla Testamentet
MIKA och NAHUM; Profetia

Tillbehör

LEKTION:
Glömskans hav

Uppgift: Klipp ut säcken och syndaregistret. Klistra fast syndaregistret på säckens baksida och skriv "dockans" namn på säcken. Bilden nedan är extra ifall du vill använda den på lådan eller dyligt.



FISKE
FÖRBJUDET!

